
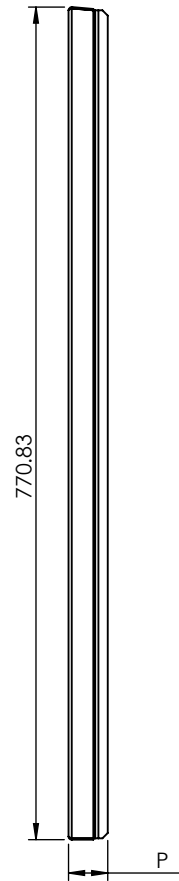


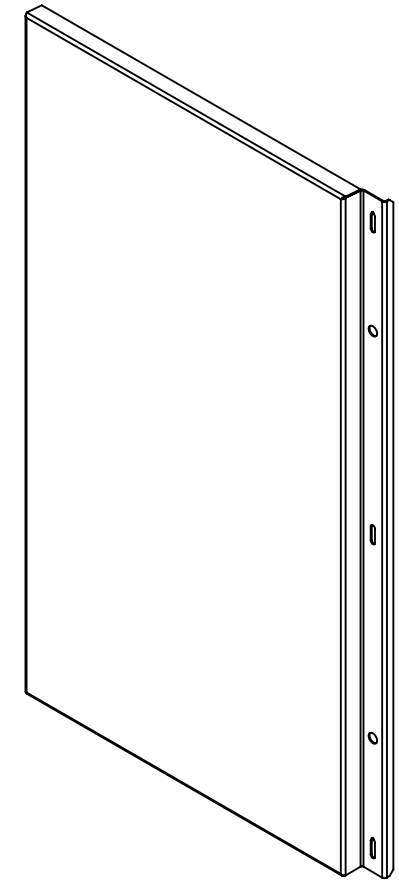
VISTA FRONTAL



VISTA LATERAL



VISTA ISOMÉTRICA



Modelo	Alto (Y)	Largo (X)	Ancho (P)	Peso Aproximado
EI-PCB-4073-30SD	771	447	36.2	4.7 Kg
EI-PCB-4073-30VD	771	447	36.2	3.50 Kg
EI-PCB-40106-30SD	1096	447	36.2	5.37 Kg
EI-PCB-40106-30VD	1096	447	36.2	5.04 Kg

1. Fabricado en lámina en caliente calibre 18.
2. Pintura electrostática color Beige.
3. Funciones y Características: Puerta removible para Gabinete de pared y piso.
4. Enviado armado en caja de cartón.
5. Cualquier duda contacte a su representante Syscom.

EPCOM Industrial
 Epcom Industrial
 www.syscom.mx

Doc número: DOC 7.5.1 003/363 MTM
 DOC 7.5.1 003/366 MTM

Dibujado por: D. Escudero Revisado por: D. Escudero

Aprobado por:
 J. Rosales

La información aquí contenida es propiedad de EPCOM y es mostrada bajo las condiciones expresas de que no será reproducida total o parcialmente ni utilizada para fines que resulten en detrimento de EPCOM, sus clientes y proveedores.
 Si no se indica otra cosa, las cotas se expresan en mm.

Descripción:
**Puerta para Gabinete
 EI-PCB-40-XX-XX**

Codigo:
 EI-PCB-40-XX-XX (SD/VD)

A4

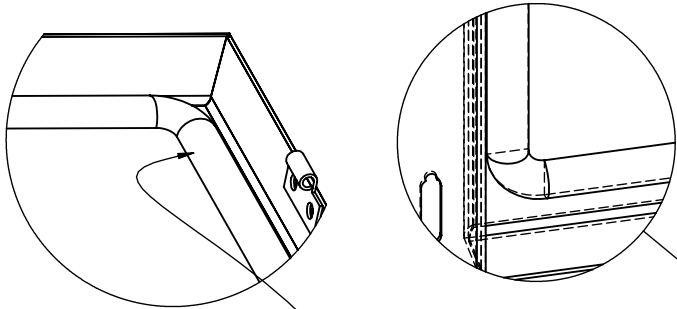
ESCALA: 1:10

CARACTERÍSTICAS DE INTERIOR/SELLADO

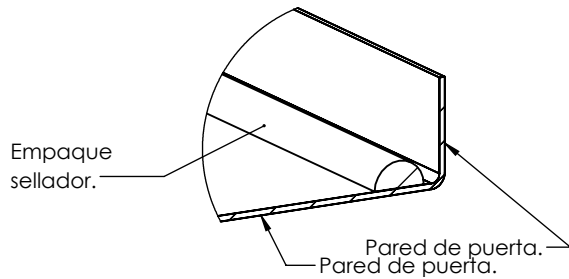
1. EMPAQUE SELLADOR.

NOTA

Es necesario atornillar firmemente la puerta al gabinete (tornillería incluida) para cumplir con la función de sellado.



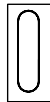
El empaque recorre el contorno de la puerta, creando un sellado que evita la filtración de polvos y principalmente líquidos.



Ø 11.11 (7/16")

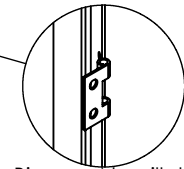


Ranura para entrada de Candado .



Perforación para entrada de tornillo.

2. PUERTA REMOVIBLE.

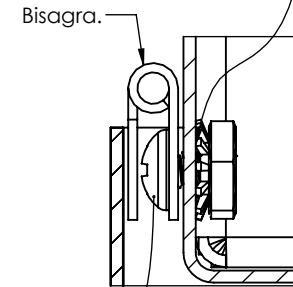


Bisagra Atornillable a Gabinete.

NOTA

La puerta removible cuenta con tornillería incluida. Para que esta cumpla con la certificación es requerido sellar la unión de la tuerca con la pared del gabinete.

Aplicar sellador por todo el contorno de la unión.



Tornillo sujetador de puerta.

- D 1. Fabricado en lámina en caliente calibre 18.
2. Pintura electrostática color Beige.
3. Funciones y Características: Puerta removible para Gabinete de pared y piso.
4. Enviado armado en caja de cartón.
5. Cualquier duda contacte a su representante Syscom.

 Epcom Industrial www.syscom.mx	
Doc número:	DOC 7.5.1 003/363 MTM DOC 7.5.1 003/366 MTM
Dibujado por:	Revisado por
D. Escudero	D. Escudero
Aprobado por:	
J. Rosales	
La información aquí contenida es propiedad de EPCOM y es mostrada bajo las condiciones expresas de que no será reproducida total o parcialmente ni utilizada para fines que resulten en detrimento de EPCOM, sus clientes y proveedores.	
Si no se indica otra cosa, las cotas se expresan en mm.	

Descripción:

**Puerta para Gabinete
EI-PCB-40-XX-XX**

Código:

EI-PCB-40-XX-XX (SD/VD)

A4

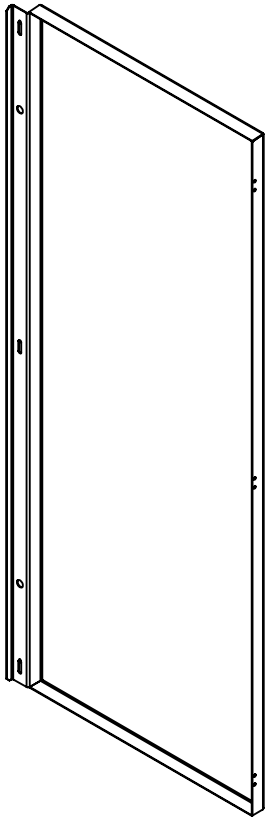
ESCALA: 1:10

Esquema para el cliente

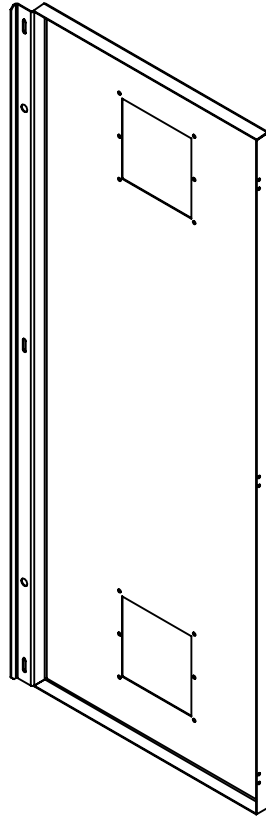
HOJA 2 DE 4

Modelo	Alto (Y)	Largo (X)	Ancho (P)	Peso Aproximado
EI-PCB-4073-30SD	771	447	36.2	4.7 Kg
EI-PCB-4073-30VD	771	447	36.2	3.50 Kg
EI-PCB-40106-30SD	1096	447	36.2	5.37 Kg
EI-PCB-40106-30VD	1096	447	36.2	5.04 Kg

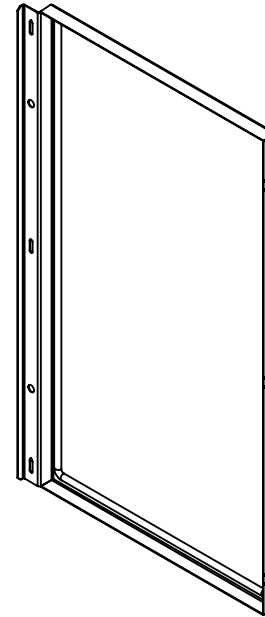
**Puerta EI-PCB-40106-30SD
(Gabinete No incluido)**



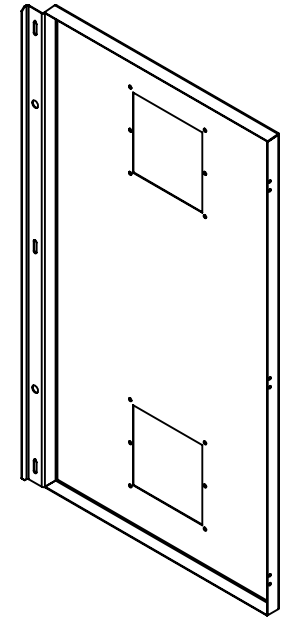
**Puerta EI-PCB-40106-30VD
(Gabinete No incluido)**



**Puerta EI-PCB-4073-30SD
(Gabinete No incluido)**



**Puerta EI-PCB-4073-30VD
(Gabinete No incluido)**



Modelos con gabinete	Peso Aproximado Total (Puerta con Gabinete)
EI-PCB-4073-30SDK	17.98 Kg
EI-PCB-4073-30VDK	16.78 Kg
EI-PCB-40106-30 SDK	24.82 Kg
EI-PCB-40106-30 VDK	24.49 Kg

1. Fabricado en lámina en caliente calibre 18.
2. Pintura electrostática color Beige.
3. Funciones y Características: Puerta removible para Gabinete de pared y piso.
4. Enviado armado en caja de cartón.
5. Cualquier duda contacte a su representante Syscom.

 Epcom Industrial www.syscom.mx	
Doc número:	DOC 7.5.1 003/363 MTM DOC 7.5.1 003/366 MTM
Dibujado por:	Revisado por
D. Escudero	D. Escudero
Aprobado por:	
J. Rosales	
<small>La información aquí contenida es propiedad de EPCOM y es mostrada bajo las condiciones expresas de que no será reproducida total o parcialmente ni utilizada para fines que resulten en detrimento de EPCOM, sus clientes y proveedores.</small>	
<small>Si no se indica otra cosa, las cotas se expresan en mm.</small>	

Descripción:

**Puerta para Gabinete
EI-PCB-40-XX-XX**

Código:

EI-PCB-40-XX-XX (SD/VD)

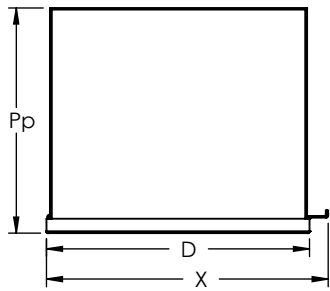
A4

ESCALA: 1:10

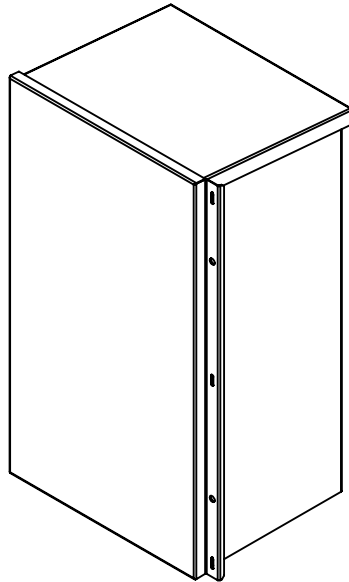
CARACTERÍSTICAS DE PUERTAS REMOVIBLES

Modelo.	Alto de Puerta	Medida de gabinete con Puerta.		Profundidad Max. (Pp)
	Alto Mayor. (Y)	Ancho de Puerta. (D)	Ancho Max. (X)	
EI-PCB-4073-30	771	418	447	358
EI-PCB-40106-30	1096	418	447	358

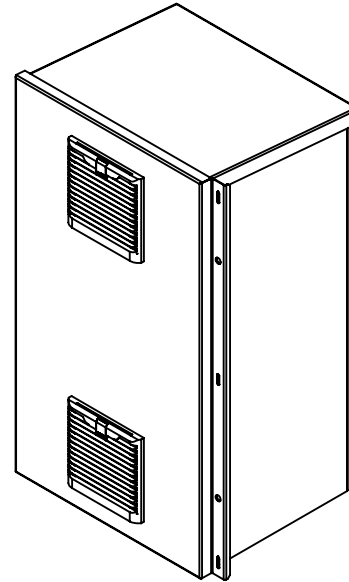
Diagrama ilustrativo de Medidas.



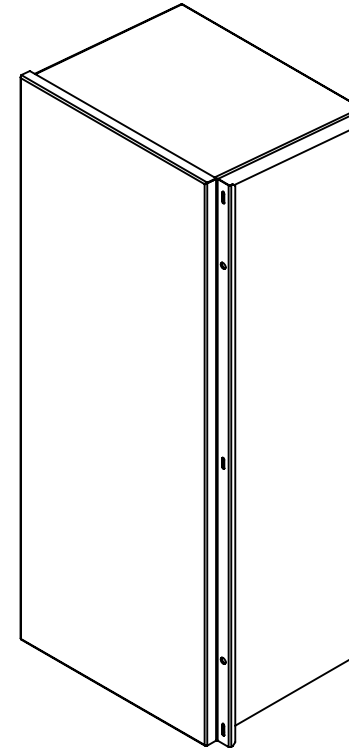
EI-PCB-4073-30SDK



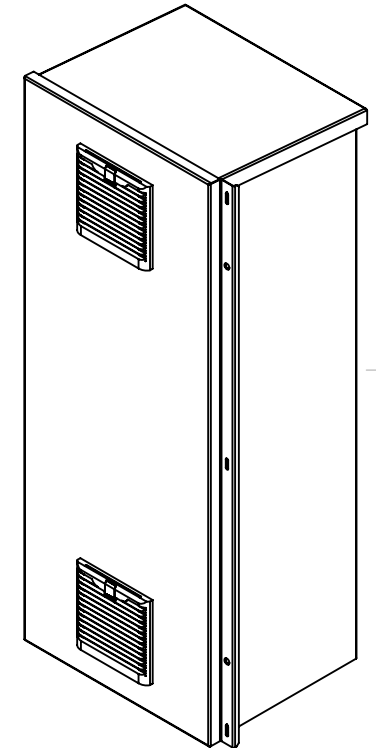
EI-PCB-4073-30VDK



EI-PCB-40106-30SDK



EI-PCB-40106-30VDK



1. Fabricado en lámina en caliente calibre 18.
2. Pintura electrostática color Beige.
3. Funciones y Características: Puerta removible para Gabinete de pared y piso.
4. Enviado armado en caja de cartón.
5. Cualquier duda contacte a su representante Syscom.

	Epcom Industrial www.syscom.mx	Descripción: <h2>Puerta para Gabinete</h2> <h3>EI-PCB-40-XX-XX</h3>	A4
	Doc número: DOC 7.5.1 003/363 MTM DOC 7.5.1 003/366 MTM		
Dibujado por: D. Escudero	Revisado por: D. Escudero	Esquema para el cliente	
Aprobado por: J. Rosales			
La información aquí contenida es propiedad de EPCOM y es mostrada bajo las condiciones expresas de que no será reproducida total o parcialmente ni utilizada para fines que resulten en detrimento de EPCOM, sus clientes y proveedores.			
Si no se indica otra cosa, las cotas se expresan en mm.			